


| | | |
|--|-------|---|
| Министерство науки и высшего образования РФ Ульяновский государственный университет | Форма |  |
| Ф – аннотация РПД | | |

**АННОТАЦИЯ
РАБОЧЕЙ ПРОГРАММЫ ДИСЦИПЛИНЫ
Патофизиология экстремальных состояний**

по специальности 31.08.68 урология

1. ЦЕЛИ И ЗАДАЧИ ОСВОЕНИЯ ДИСЦИПЛИНЫ

Цели освоения дисциплины: формирование у ординаторов научных знаний об этиологии и ключевых звеньях патогенеза экстремальных состояний, их видах, проявлениях, принципах их лечения и профилактики.

Задачи освоения дисциплины:

- решать профессиональные задачи врача на основе патофизиологического анализа конкретных данных о патологических процессах, состояниях, реакциях и заболеваниях, лежащих в основе экстремальных состояний;
- проводить патофизиологический анализ клинико-лабораторных, экспериментальных, других данных и формулировать на их основе заключение о наиболее вероятных причинах и механизмах развития экстремальных состояний, принципах и методах их выявления, лечения и профилактики;
- применять полученные знания при изучении клинических дисциплин в последующей лечебно-профилактической деятельности;
- определять роль причинных факторов, условий и реактивных свойств организма в возникновении, развитии и исходе экстремальных состояний.

2. МЕСТО ДИСЦИПЛИНЫ В СТРУКТУРЕ ОПОП:


Дисциплина «Патофизиология экстремальных состояний» относится к факультативным дисциплинам учебного плана по специальности 31.08.68 - урология, изучается на 2 курсе обучения в ординатуре.

Для изучения данной дисциплины ординатор должен освоить такие дисциплины как: Патология, Педагогика, Медицина чрезвычайных ситуаций, Общественное здоровье и здравоохранение.


Знания по дисциплине «Патофизиология экстремальных состояний» позволят глубже освоить компетенции УК 1, ПК 1 при подготовке к сдаче и сдаче государственной итоговой аттестации

3. Требования к результатам освоения дисциплины

| Код и наименование реализуемой компетенции | Перечень планируемых результатов обучения по дисциплине (модулю), соотнесенных с индикаторами достижения компетенций |
|---|--|
| УК-1 готовность к абстрактному мышлению, анализу, синтезу | <p>Знать:</p> <ul style="list-style-type: none"> • этиологию, патогенез, проявления и исходы экстремальных состояний, принципы их этиологической и патогенетической терапии; • значение физического и формализованного (не физического) моделирования болезней и болезненных состояний, патологических процессов, состояний и реакций для медицины и биологии в изучении патологических процессов, лежащих в основе экстремальных состояний; <p>Уметь:</p> |

| | | |
|--|-------|---|
| Министерство науки и высшего образования РФ Ульяновский государственный университет | Форма |  |
| Ф – аннотация РПД | | |

| | |
|--|--|
| | <ul style="list-style-type: none"> • решать профессиональные задачи врача на основе патофизиологического анализа конкретных данных о патологических процессах, состояниях, реакциях и заболеваниях, лежащих в основе экстремальных состояний; • проводить патофизиологический анализ клинико-лабораторных, экспериментальных, других данных и формулировать на их основе заключение о наиболее вероятных причинах и механизмах развития патологических процессов лежащих в основе экстремальных состояний, принципах и методах их выявления, лечения и профилактики; • оценивать ЭКГ и определять по ее данным основные виды аритмий, признаки ишемии и инфаркта миокарда; • формулировать заключение по гемограмме о наличии и виде типовой формы патологии системы крови; • анализировать показатели коагулограммы и на этой основе формулировать заключение об изменениях в ней; • определять типовые формы нарушения газообменной функции легких по показателям альвеолярной вентиляции, газового состава крови и кровотока в легких; • дифференцировать патологические типы дыхания и объяснять механизмы их развития; • давать характеристику типовых нарушений функций почек по данным анализов крови, мочи, клиренс-тестов; • оценивать показатели кислотно-основного состояния (КОС) и формулировать заключения о различных видах его нарушений; • дифференцировать различные виды гипоксии; • определять типовые нарушения секреторной функции желудка и кишечника по данным анализа желудочного и кишечного содержимого; • интерпретировать результаты основных диагностических аллергических проб. <p>Владеть:</p> <ul style="list-style-type: none"> • навыками анализа закономерностей функционирования отдельных органов и систем в норме и при патологии; • основными методами оценки функционального состояния организма человека, навыками и интерпретации результатов современных диагностических технологий; • навыками патофизиологического анализа клинических синдромов, обосновывать патогенетические методы (принципы) диагностики, лечения, реабилитации и профилактики заболеваний. |
| ПК-1 готовность к осуществлению комплекса мероприятий, направленных на сохранение и укрепление здоровья и включающих в себя фор- | <p>Знать:</p> <ul style="list-style-type: none"> • роль причин, условий, реактивности организма в возникновении, развитии и завершении (исходе) экстремальных состояний; • причины и механизмы типовых патологических процессов, состояний и реакций, их проявления и значение для организма при развитии экстремальных состояний; <p>Уметь:</p> <ul style="list-style-type: none"> • интерпретировать результаты наиболее распространенных методов |

| | | |
|--|-------|---|
| Министерство науки и высшего образования РФ Ульяновский государственный университет | Форма |  |
| Ф – аннотация РПД | | |

| | |
|--|--|
| <p>мирование здорового образа жизни, предупреждения возникновения и (или) распространения заболеваний, их раннюю диагностику, выявление причин и условий их возникновения и развития, а также направленных на устранение вредного влияния на здоровье человека факторов среды его обитания</p> | <p>диагностики;</p> <ul style="list-style-type: none"> • решать ситуационные задачи различного типа; • обосновывать принципы патогенетической терапии лежащих в основе экстремальных состояний. <p>Владеть:</p> <ul style="list-style-type: none"> • навыками системного подхода к анализу медицинской информации; • принципами доказательной медицины, основанной на поиске решений с использованием теоретических знаний и практических умений; |
|--|--|

4.Общая трудоёмкость дисциплины

Общая трудоёмкость дисциплины составляет 2 зачетных единиц (72 часа).

5.Образовательные технологии

В ходе освоения дисциплины при проведении аудиторных занятий используются следующие образовательные технологии:

Традиционные:

- Практические занятия
- Тестирование

Технологии проблемного обучения:

- Решение ситуационных задач

При организации самостоятельной работы занятий используются следующие образовательные технологии:

Аудиторная самостоятельная работа выполняется на практических занятиях под непосредственным руководством преподавателя по его заданию. Внеаудиторная самостоятельная работа выполняется студентом по заданию преподавателя, но без его непосредственного участия.

Основными видами самостоятельной работы студентов без участия преподавателей являются:

- Усвоение содержания тем практических занятий на базе рекомендованной учебной литературы, включая информационные образовательные ресурсы (электронные учебники, электронные библиотеки и др.);
- Подготовка к практическим работам, их оформление.

6. Контроль успеваемости

Программой дисциплины предусмотрены следующие виды текущего контроля: тесты, ситуационные задачи, опрос. Промежуточная аттестация проводится в форме зачёта.